



Juego de emparejar de los grupos alimenticios - Grupo de los Granos

Galletas




Granos

Galletas




Granos

Pan



Granos

Pan



Granos

Arroz Integral



Granos

Arroz Integral




Granos

Cereal



Granos

Cereal



Granos

Juego de emparejar de los grupos alimenticios - Grupo de los Granos

Taco




Granos

Taco




Granos

Pasta



Granos

Pasta



Granos

Energía



Granos

Energía



Granos

Harina de
Avena



Granos

Harina de
Avena



Granos

Juego de emparejar de los grupos alimenticios - Grupo de los Granos

Espaguetis



Granos

Espaguetis



Granos

Cereal de Salvado



Granos

Cereal de Salvado



Granos

Pancillo




Granos

Pancillo




Granos

Ravioles



Granos

Ravioles



Granos


Juego de emparejar de los grupos alimenticios - Grupo de los Granos

Palomitas de
Maíz



Granos

Palomitas de
Maíz



Granos

Trigo



Granos

Trigo



Granos

Pretzel



Granos

Pretzel



Granos

Panqueques



Granos

Panqueques



Granos

Juego de emparejar de los grupos alimenticios - Grupo de los Granos



Preparación Para el Juego:

Recorta todas las tarjetas de los alimentos.

Para que las tarjetas duren más, pégalas en un papel de cartulina de tamaño un poco más grande que las tarjetas de los alimentos.

Papel y lápiz para anotar puntos.

Opcional: laminar las tarjetas

Instrucciones del Juego:

Mezcla las tarjetas.

Pon las tarjetas sobre una superficie plana con la cara hacia abajo. Cada jugador toma un turno volteando dos cartas para ver si encuentra la pareja o no. Si encuentra la pareja debe sacar las dos tarjetas del juego. El jugador con las tarjetas emparejadas obtendrá un punto y también tendrá la oportunidad de ir otra vez. Si las dos tarjetas del jugador no coinciden debe voltear las tarjetas de nuevo y es el turno del siguiente jugador.

Puedes utilizar un grupo alimenticio o mezclarlos con tarjetas de otros grupos alimenticios. Consulta la página de imprimibles para obtener más imprimibles para el juego de memoria de los grupos alimenticios.

Para Ganar:

El jugador que tenga más puntos gana el juego. También puedes jugar El Torneo de Memoria mediante el establecimiento de una anotación de victoria, por ejemplo, 25 puntos. El jugador que alcance 25 puntos primero gana.

Tarjetas Ilustrativas:

Una manera alternativa de utilizar estas tarjetas puede ser como tarjetas de memoria ilustrativas para los niños más pequeños. Las tarjetas ilustrativas son una forma divertida para los niños ver el alimento y leer el nombre del alimento. Pueden empezar a aprender acerca de los diferentes grupos alimenticios y los diferentes tipos de alimentos que pertenecen a ciertos grupos alimenticios.