




Chef Solus' Marcadores de Libros de Nutrición



¡Visite es.ChefSolus.com para juegos en línea gratis, herramientas saludables interactivas, recetas y consejos!

Copyright © Nourish Interactive, Derechos Reservados



Chef Solus' Marcadores de Libros de Nutrición

Bonitos marcadores de libros orientados a la nutrición para los niños usar durante la hora de lectura.

Necesitas:

Papel de Construcción (Cartulina)

Creyones de colores

Tijeras

Pega o cola

Perforadora

Hilo de tejer

Instrucciones:

Imprime la hoja con los marcadores de libros.

Si lo haces en blanco y negro, colorea con tus colores favoritos.

Recorta los marcadores por las líneas.

Recorta un rectángulo de la cartulina más grande que el marcador.

Pégale el marcador coloreado al rectángulo.

Perfora un roto en la parte superior del marcador.

Ensarta un pedazo del hilo de 5-6 pulgadas de largo por el roto y hazle un lazo.

